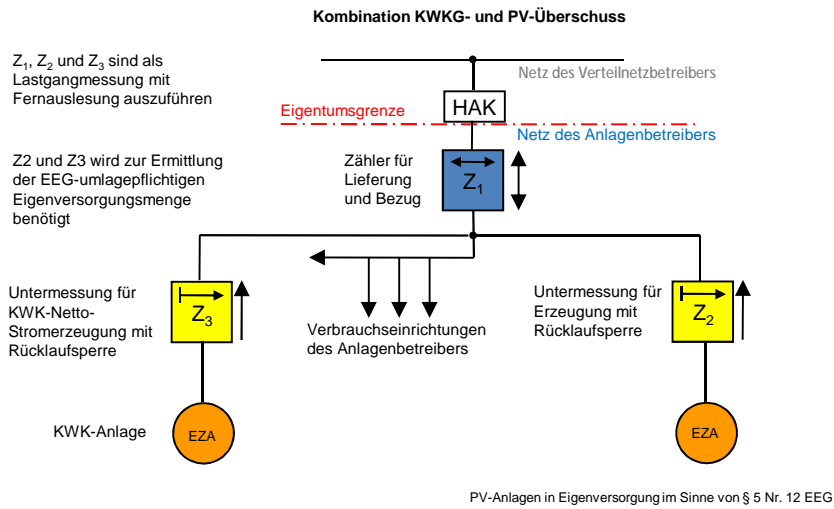








Messkonzept Nr. 11



**Legende**

-  Ein-Richtungs-Zähler
-  Zwei-Richtungs-Zähler
-  Ein-Richtungs-Zähler mit Rücklaufsperr
-  Zähler für Bezug (und ggf. Einspeisung)
-  Erzeugungszähler
-  Erzeugungsanlage

**Bitte zutreffendes Konzept ankreuzen:**  
 Angaben zur Erzeugungsanlage:

\_\_\_\_\_  
 Betreiber der Anlage

\_\_\_\_\_  
 Standort der Anlage

\_\_\_\_\_  
 Datum

\_\_\_\_\_  
 Unterschrift