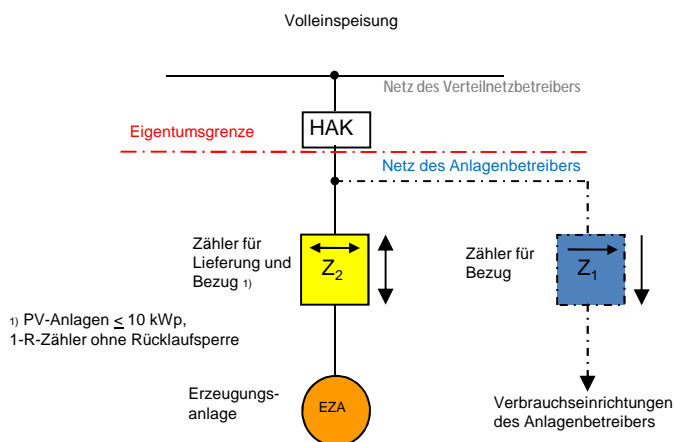
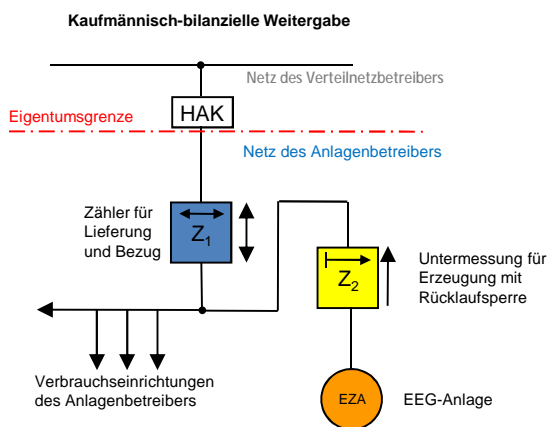








Messkonzept Nr. 1



Messkonzept Nr. 2



Legende

-  Ein-Richtungs-Zähler
-  Zwei-Richtungs-Zähler
-  Ein-Richtungs-Zähler mit Rücklaufsperr
-  Zähler für Bezug (und ggf. Einspeisung)
-  Erzeugungszähler
-  Erzeugungsanlage

Bitte zutreffendes Konzept ankreuzen:
 Angaben zur Erzeugungsanlage:

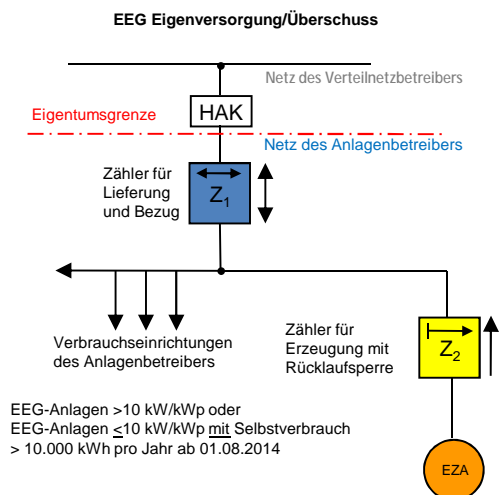
 Betreiber der Anlage

 Standort der Anlage

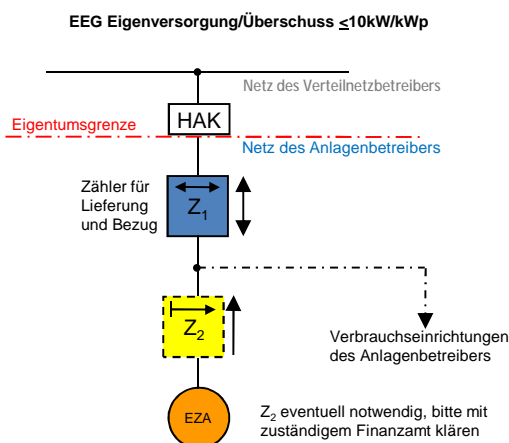
 Datum

 Unterschrift

Messkonzept Nr. 3



Messkonzept Nr. 4



Legende

- Ein-Richtung-Zähler
- Zwei-Richtung-Zähler
- Ein-Richtung-Zähler mit Rücklaufsperrung
- Zähler für Bezug (und ggf. Einspeisung)
- Erzeugungszähler
- Erzeugungsanlage

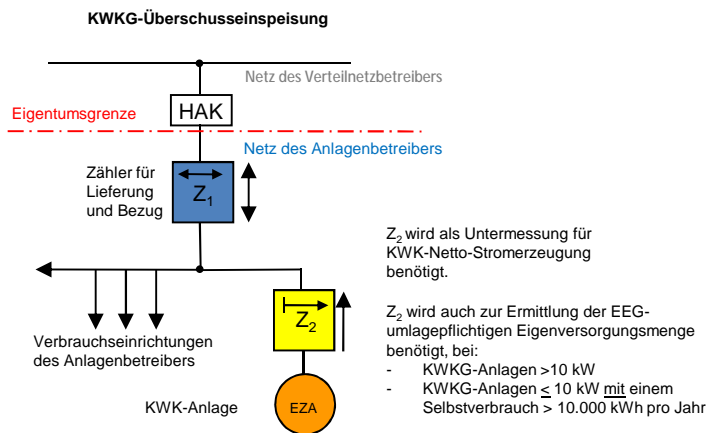
Bitte zutreffendes Konzept ankreuzen:
 Angaben zur Erzeugungsanlage:

Betreiber der Anlage

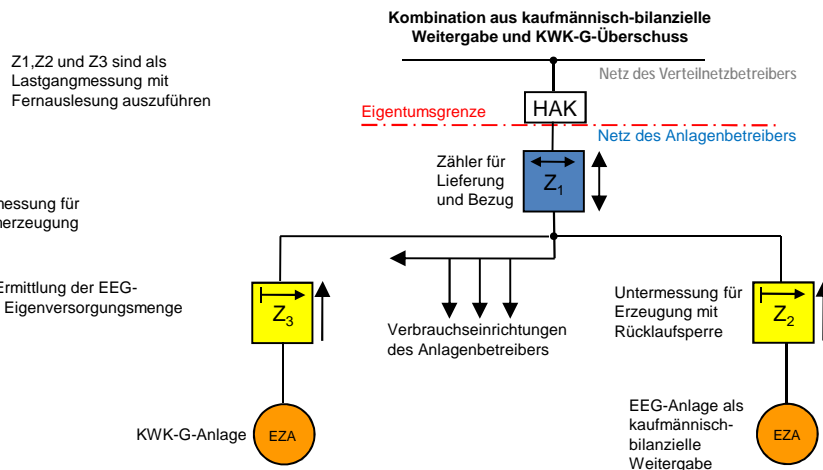
Standort der Anlage

Datum Unterschrift

Messkonzept Nr. 5



Messkonzept Nr. 6



Legende

- | | | | |
|--|--|--|---|
| | Ein-Richtungs-Zähler | | Zwei-Richtungs-Zähler |
| | Ein-Richtungs-Zähler mit Rücklaufsperr | | Zähler für Bezug (und ggf. Einspeisung) |
| | Erzeugungszähler | | Erzeugungsanlage |

Bitte zutreffendes Konzept ankreuzen:
 Angaben zur Erzeugungsanlage:

Betreiber der Anlage

Standort der Anlage

Datum

Unterschrift